



UNIVERSITÀ DEGLI STUDI
DI NAPOLI FEDERICO II



Scuola Politecnica e delle Scienze di Base



Università degli Studi di Napoli Federico II

Collegio di Ingegneria

Didattica Anno Accademico 2021/2022



Organizzazione didattica a.a. 2021/2022

Accesso alle strutture ed erogazione dei Corsi

L'accesso degli Studenti alle strutture dell'Università di Napoli Federico II richiede, obbligatoriamente, il possesso di una delle Certificazioni verdi COVID-19 – Green Pass o di certificazione di esenzione rilasciata dalle competenti Autorità sanitarie (Circolare ministeriale n. 35309 del 4 agosto 2021)

Le lezioni di tutti i Corsi erogati dai Corsi di Studi del Collegio di Ingegneria della Scuola Politecnica e delle Scienze di Base saranno tenute in presenza dalle aule/laboratori o comunque dai locali delle sedi dei Corsi di Studi

Al fine di garantire il distanziamento fisico di un metro, le aule/laboratori saranno utilizzati a capienza ridotta

Il sistema di prenotazione GoIn Student consentirà agli Studenti la prenotazione del posto in aula in accordo con il limite di capienza prescritto

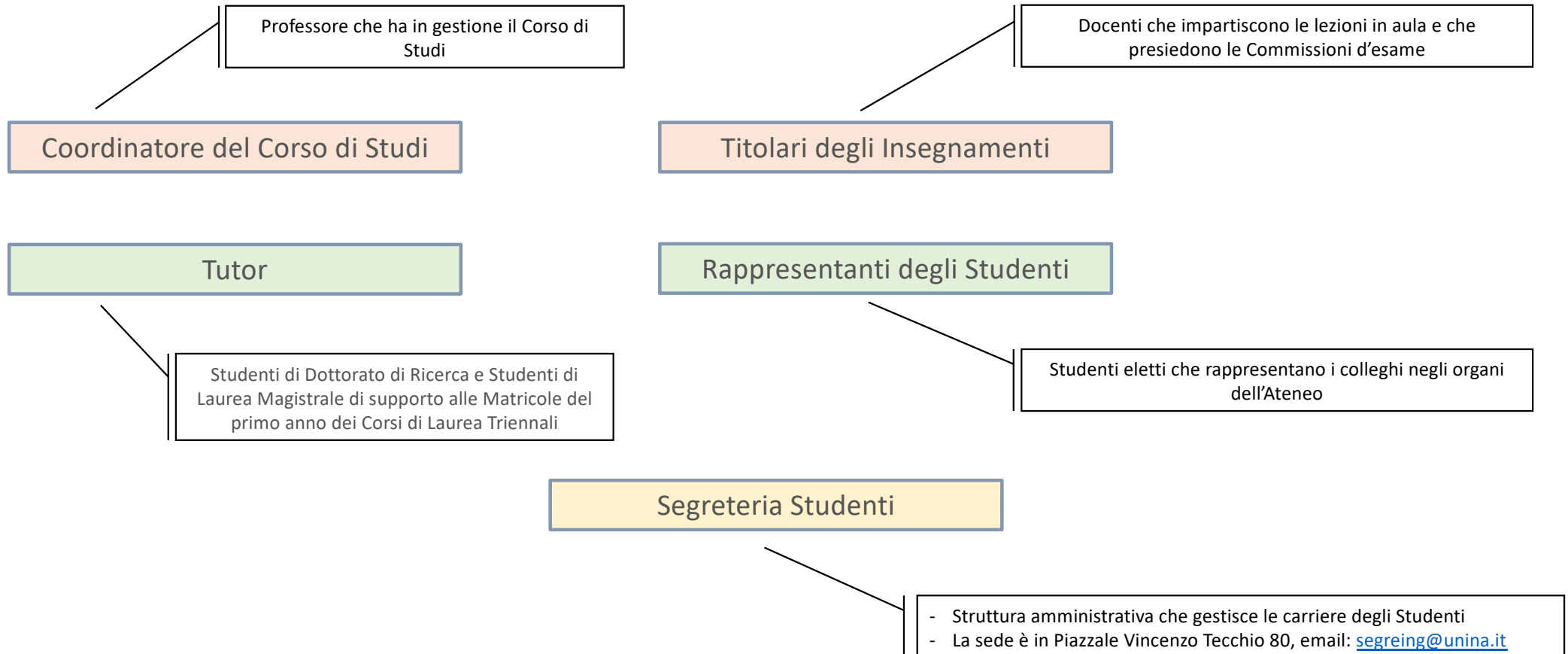
Le lezioni saranno trasmesse in via telematica attraverso la piattaforma MS-Teams per garantire la fruibilità delle stesse all'intera platea, indipendentemente dall'esito della prenotazione

All'interno delle strutture dell'Università di Napoli Federico II è d'obbligo l'utilizzo di mascherine, almeno chirurgiche, correttamente indossate



Organizzazione didattica a.a. 2021/2022

Figure/strutture di riferimento per le Matricole





Organizzazione didattica a.a. 2021/2022

Segreteria Studenti

Struttura amministrativa che gestisce le carriere degli Studenti

La sede è in Piazzale Vincenzo Tecchio 80, Napoli

email: segreing@unina.it

Informazioni sono rese pubbliche sul portale web della Scuola Politecnica e delle Scienze di Base raggiungibile al link: <http://www.scuolapsb.unina.it/>

Si segnala la sezione **Modulistica** del portale web



Organizzazione didattica a.a. 2021/2022

Sito Web Scuola Politecnica e delle Scienze di Base

Sezione Modulistica

Scuola Politecnica e
delle Scienze di Base 
Università degli Studi di Napoli Federico II

neaPòlis

     [Orientarsi al neaPòlis](#) [Studiare al neaPòlis](#) [Lavorare al neaPòlis](#)



Nel menù a tendina **Studiare a neaPOLIS**
selezionare
Modulistica

In Evidenza

- News dai Collegi <
- La Scuola <
- Collegi e Corsi di Studio <
- Dipartimenti e Centri <
- Dottorato e post-laurea <
- Biblioteche e Strutture <
- La Scuola incontra le Imprese <
- Rubrica <



Presentazione dei Corsi di studio in Ingegneria

Per assistere gli studenti immatricolandi nella fase finale della scelta del corso di studi, la Scuola Politecnica e delle Scienze di Base ha programmato dal **13 al 15 settembre 2021** un ciclo di presentazioni dell'offerta formativa di **Ingegneria**. I seminari informativi si terranno in modalità...



16 settembre: Seminario di presentazione dei Minor in Green Technologies e in Smart Infrastructures per studenti di LM in Ingegneria

Il 16 settembre alle ore 10:00 in Aula Magna Leopoldo Massimilla, I piano, Sede di Piazzale Tecchio della Scuola Politecnica e delle Scienze di Base, si terrà, in modalità *blended*,



Organizzazione didattica a.a. 2021/2022

Sito Web Scuola Politecnica e delle Scienze di Base

Sezione Modulistica

Scuola Politecnica e
delle Scienze di Base 
Università degli Studi di Napoli Federico II

neaPòlis

     [Orientarsi al neaPòlis](#) [Studiare al neaPòlis](#) [Lavorare al neaPòlis](#)

- In Evidenza
- News dai Collegi <
- La Scuola <
- Collegi e Corsi di Studio <
- Dipartimenti e Centri
- Università e post-laurea <
- Biblioteche e Strutture <
- La Scuola incontra le Imprese
- Rubrica <
- Archivio Highlights

Modulistica dai Collegi degli Studi

Da questa sezione si accede alla modulistica dei **Collegi degli Studi**.

- > Collegio degli Studi di Architettura
- > Collegio degli Studi di Ingegneria
- > Collegio degli Studi di Scienze

Selezionare **Collegio di Ingegneria**



ORIENTAMENTO



ISTRUZIONI



Organizzazione didattica a.a. 2021/2022

Sito Web Scuola Politecnica e delle Scienze di Base

Sezione Modulistica del Collegio di Ingegneria

Informazioni su **Tirocini**

Scuola Politecnica e
delle Scienze di Base
Università degli Studi di Napoli Federico II



neaPòlis

The screenshot shows the neapòlis website interface. At the top, there is a dark blue navigation bar with flags for Italy, UK, and home, along with social media icons and a search bar. Below the navigation bar, the main content area is divided into two columns. The left column contains a vertical menu with items: 'In Evidenza', 'News dai Collegi', 'La Scuola', 'Collegi e Corsi di Studio', 'Dipartimenti e Centri', 'Dottorato e post-laurea', 'Biblioteche e Strutture', 'La Scuola incontra le imprese', 'Rubrica', and 'Archivio Highlights'. The right column features a red header for 'Ufficio Area Didattica Ingegneria' with a sub-menu item 'Tirocini, normativa, modulistica ed Aziende convenzionate'. Below this is a blue header for 'Segreteria Studenti' with a sub-link 'Scarica Modulistica'. At the bottom of the main content area, there are two promotional tiles: 'ORIENTAMENTO' with a compass icon and 'ISTRUZIONI' with a question mark icon.

Modulistica Segreteria Studenti, con **FAQ**



Organizzazione didattica a.a. 2021/2022

Sito Web Scuola Politecnica e delle Scienze di Base

Sezione Segreteria Studenti, con FAQ

The screenshot shows a OneDrive interface with the following elements:

- Header:** OneDrive logo, navigation icons (Home, Settings, Help), and a user profile icon labeled 'Accedi'.
- Toolbar:** A 'Scarica' (Download) button and a view toggle set to 'Ordina' (Sort).
- Breadcrumb:** Condivisi > Lavoro > ComuneInq > Modulistica Pubblica
- Folder Grid:**
 - Folder '8' (last modified: 17 mag 2018)
 - Folder '2' (last modified: 31 mar 2020)
 - Folder '9' (last modified: 5 nov 2020)
 - Folder '15' (last modified: 17 mag 2018)
 - Folder '6' (last modified: 17 mag 2018)
- File Grid:**
 - File 'CSI - Università di Napol...' (last modified: 17 apr 2020)
 - File 'Immatricolazioni e TOLC...' (last modified: 17 apr 2020)
 - File 'Sito Web Segreteria Stu...' (last modified: 17 apr 2020)



Orario delle Lezioni

L'orario delle lezioni del Collegio di Ingegneria è disponibile al link: <http://easyacademy.unina.it>

UNIVERSITÀ DEGLI STUDI DI NAPOLI
FEDERICO II

EasyAcademy
la suite informatica per le università

Accedi alle pagine pubbliche:

- Vai alla pagina pubblica di EasyRoom
- Vai all'agenda web per studenti e docenti
- Consulta lo storico degli orari delle lezioni

Accedi al sistema di gestione:

Nome utente

Password

Continua

Recupera password

Powered by [EasyStaff](#) Informativa cookie english italiano español

Per visualizzare l'orario, cliccare su:
Agenda web per docenti e studenti



Orario delle Lezioni

Agenda WEB dell'Università degli Studi di Napoli Federico II



Home page

italiano english español Ricerca Cerca

Benvenuto nell'Agenda WEB dell'Università degli Studi di Napoli Federico II

Orario delle lezioni

- Per corso di studio
- Per docente
- Per insegnamento

Occupazione delle aule

Lista degli eventi filtrata per
sede, tipo, stato o parola chiave

Potrai ottenere maggiori informazioni sugli eventi (mappe, dati di contatto del docente, elenco degli eventi, etc) cliccando su ogni cella.

Powered by EasyStaff - 2020

Per l'orario, cliccare su:
Orario delle Lezioni



Orario delle Lezioni

E' possibile consultare l'Orario delle Lezioni secondo diverse modalità:

- Ricerca per Corso di Laurea;
- Ricerca per Docente;
- Ricerca per Insegnamento.



Orario delle lezioni

italiano english español Ricerca

Ricerca l'orario delle lezioni per corso di laurea
Cosa significa v

Ricerca l'orario delle lezioni per docente
Cosa significa v

Ricerca l'orario delle lezioni per insegnamento
Cosa significa v

Powered by FenuSoft - 2020

Esempio:

Orario per Corso di Laurea



Orario delle Lezioni

Orario delle Lezioni per Corso di Laurea

Selezionare anno accademico **2021/2022**

Selezionare il Collegio
Per Ingegneria il Collegio è suddiviso in
-plesso Fuorigrotta (Piazzale Tecchio, via Claudio, via
Nuova Agnano;
-plesso San Giovanni a Teduccio.

Selezionare il Corso di Studi

Selezionare l'anno di corso

UNIVERSITÀ DEGLI STUDI DI NAPOLI
FEDERICO II

Cerca il tuo orario per corso di studio

italiano english español Ricerca Cerca

« Indietro
Orario delle lezioni » Per corso di studio

Mostra/nascondi parametri di ricerca

Anno accademico: 2020/2021

Struttura/Sede: --

Corso di Studio: --

Anno di Studio: --

Mostra orario

Collegio di Architettura
Collegio di Scienze
Ingegneria - Fuorigrotta
Ingegneria - San Giovanni

Powered by EasyStaff - 2020

Dopo aver inserito le informazioni suddette appaiono ulteriori menù a tendina



Orario delle Lezioni

Orario delle Lezioni per Corso di Laurea

Modalità di visualizzazione dell'orario:

- **Settimanale**
- **Base**

Nella modalità di visualizzazione **base**
(consigliata), selezionare il periodo didattico:

- **I semestre**
- **II semestre**

Cliccare infine su **Mostra orario**

UNIVERSITÀ DEGLI STUDI DI NAPOLI
FEDERICO II

Cerca il tuo orario per corso di studio

italiano english español Ricerca Cerca

« Indietro

Orario delle lezioni » Per corso di studio

Mostra/nascondi parametri di ricerca

Anno accademico: 2020/2021

Struttura/Sede: Ingegneria - Fuorigro...

Corso di Studio: INGEGNERIA DELLE ...

Anno di Studio: Selezione multipla

Visualizzazione orario: Orario base

Periodo didattico: --

Mostra orario

Secondo Semestre (S2)

Powered by EasyStaff - 2020



Orario delle Lezioni

Schermata di visualizzazione orario

Denominazione dell'Insegnamento

Indicazione del:

- **Plesso: Fuorigrotta (FG)– San Giovanni a Teduccio (SG);**
- **Canale (intervallo lettere cognome Studente).**

Titolare dell'Insegnamento

Aula

L'aula è individuata da un codice che la identifica univocamente. **Le prime lettere del codice indicano la sede.**

Orario

UNIVERSITÀ DEGLI STUDI DI NAPOLI
FEDERICO II

Cerca il tuo orario per corso di studio

italiano english español Ricerca Cerca

Operazioni sull'orario

Ultimo aggiornamento 31-05-2021 alle 09:08

* Un asterisco vicino al nome dell'insegnamento può indicare la presenza di una nota, di un allegato o di un link. Cliccare sulla lezione per visualizzarne il contenuto.

	lunedì	martedì	mercoledì	giovedì	venerdì
08:00					
08:30			CALCOLATORI ELETTRONICI (FG1: A-CIR) NATELLA ROBERTO CL-II-1 [Via Claudio] 08:30 - 10:30		CALCOLATORI ELETTRONICI (FG1: A-CIR) NATELLA ROBERTO CL-II-1 [Via Claudio] 08:30 - 10:30
09:00					
09:30		ANALISI MATEMATICA II (FG1: A-CIR) ZECCA GABRIELLA CL-II-1 [Via Claudio] 09:30 - 11:30			
10:00					
10:30			GEOMETRIA ED ALGEBRA (FG1: A-CIR) ZAMPINI ALESSANDRO		FISICA GENERALE II (FG1: A-CIR) MASSAROTTI DAVIDE

Powered by EasyStaff - 2020



Aule

Le Aule in cui si svolgono le lezioni sono dislocate in due grandi aree

Plesso di Fuorigrotta



Il plesso di Fuorigrotta è suddiviso in più sedi:

Sede di Piazzale Tecchio

Codice aula: PT-****



Sede di via Claudio

Codice aula: CL-****



Sede di via Nuova Agnano

Codice aula: NA-****



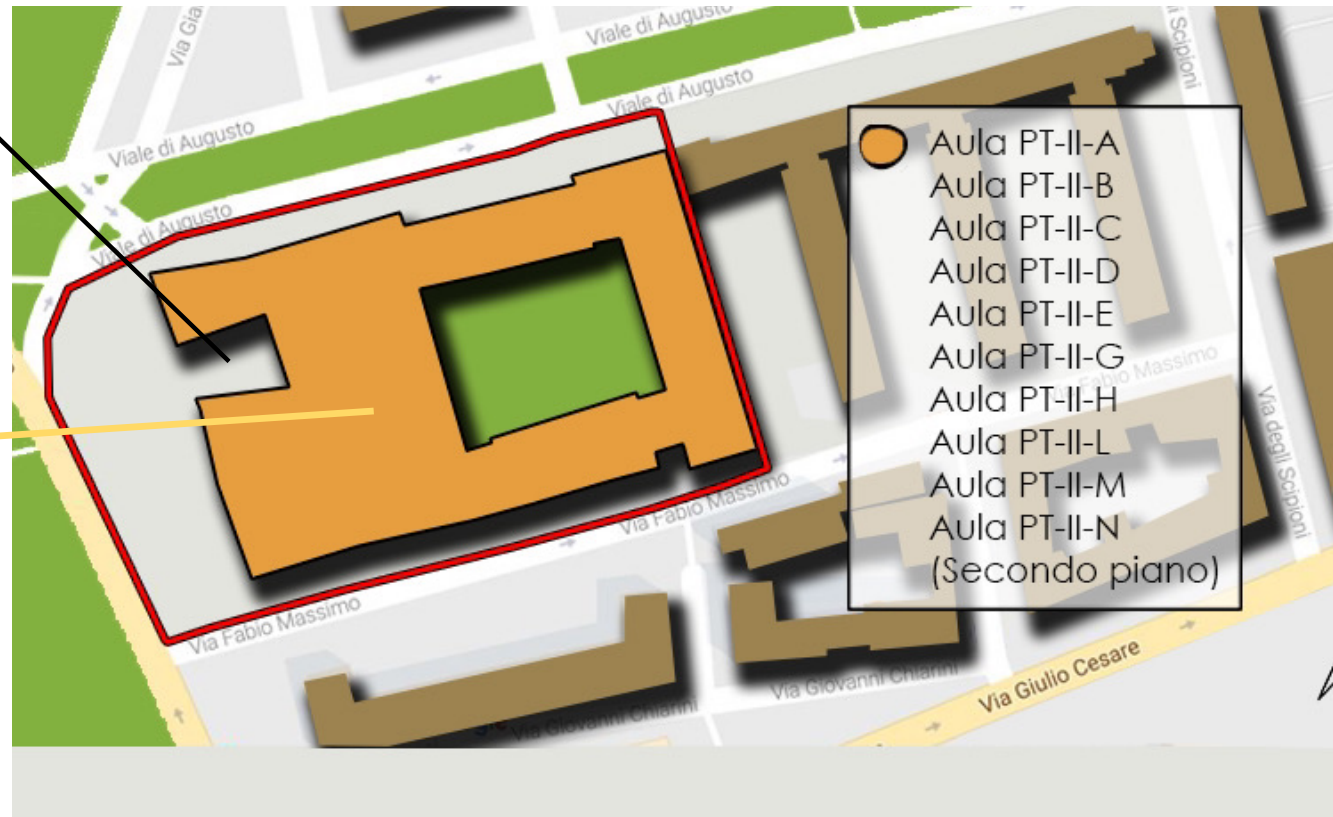
Plesso di San Giovanni a Teduccio



Codice aula: SG-****



Aule Sede di Piazzale Tecchio



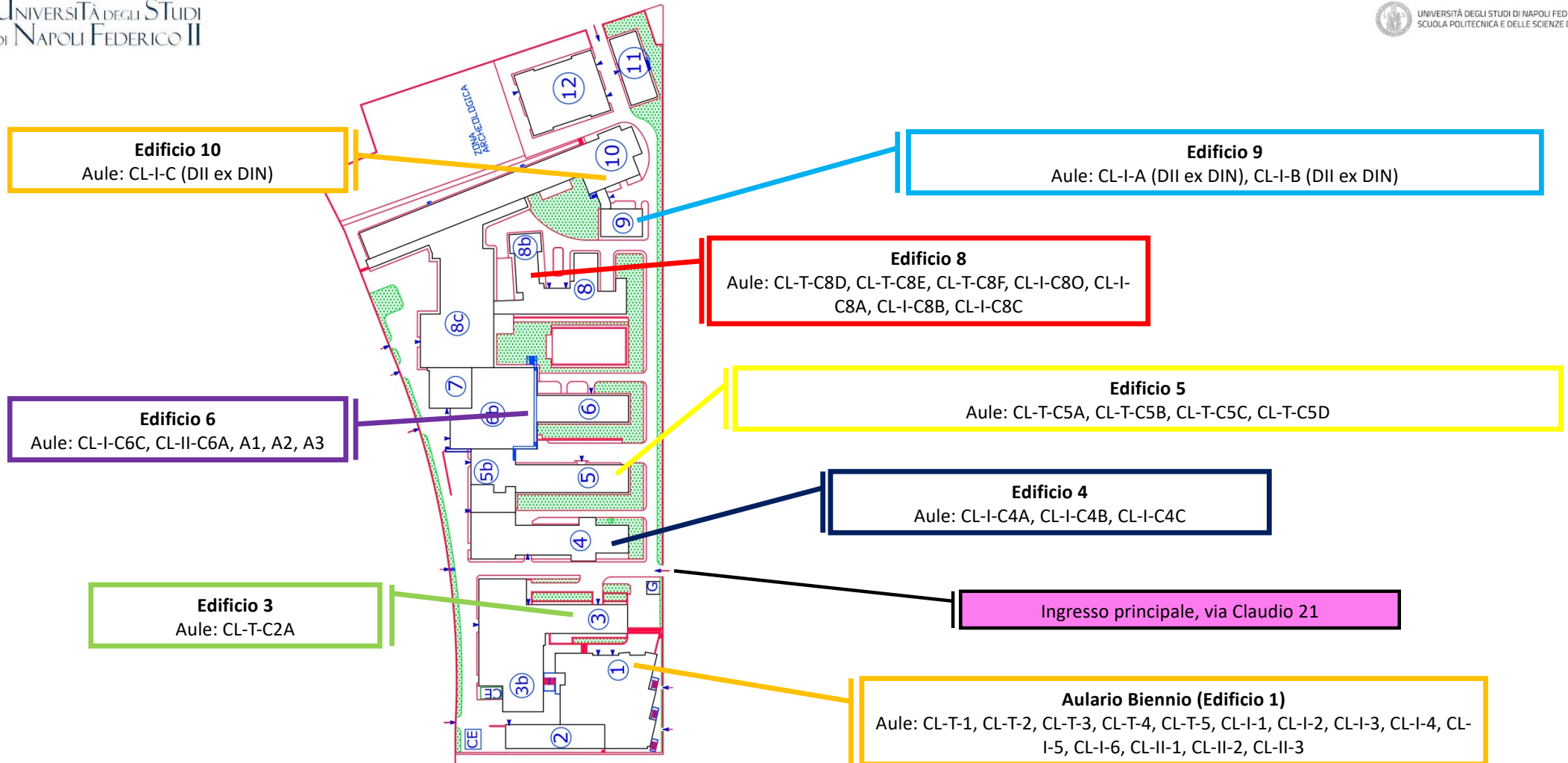
Ingresso principale, Piazzale Tecchio

Aule primo piano: PT-I-I^A, PT-I-II^A

- Aula PT-II-A
- Aula PT-II-B
- Aula PT-II-C
- Aula PT-II-D
- Aula PT-II-E
- Aula PT-II-G
- Aula PT-II-H
- Aula PT-II-L
- Aula PT-II-M
- Aula PT-II-N
(Secondo piano)



Aule Sede di Via Claudio

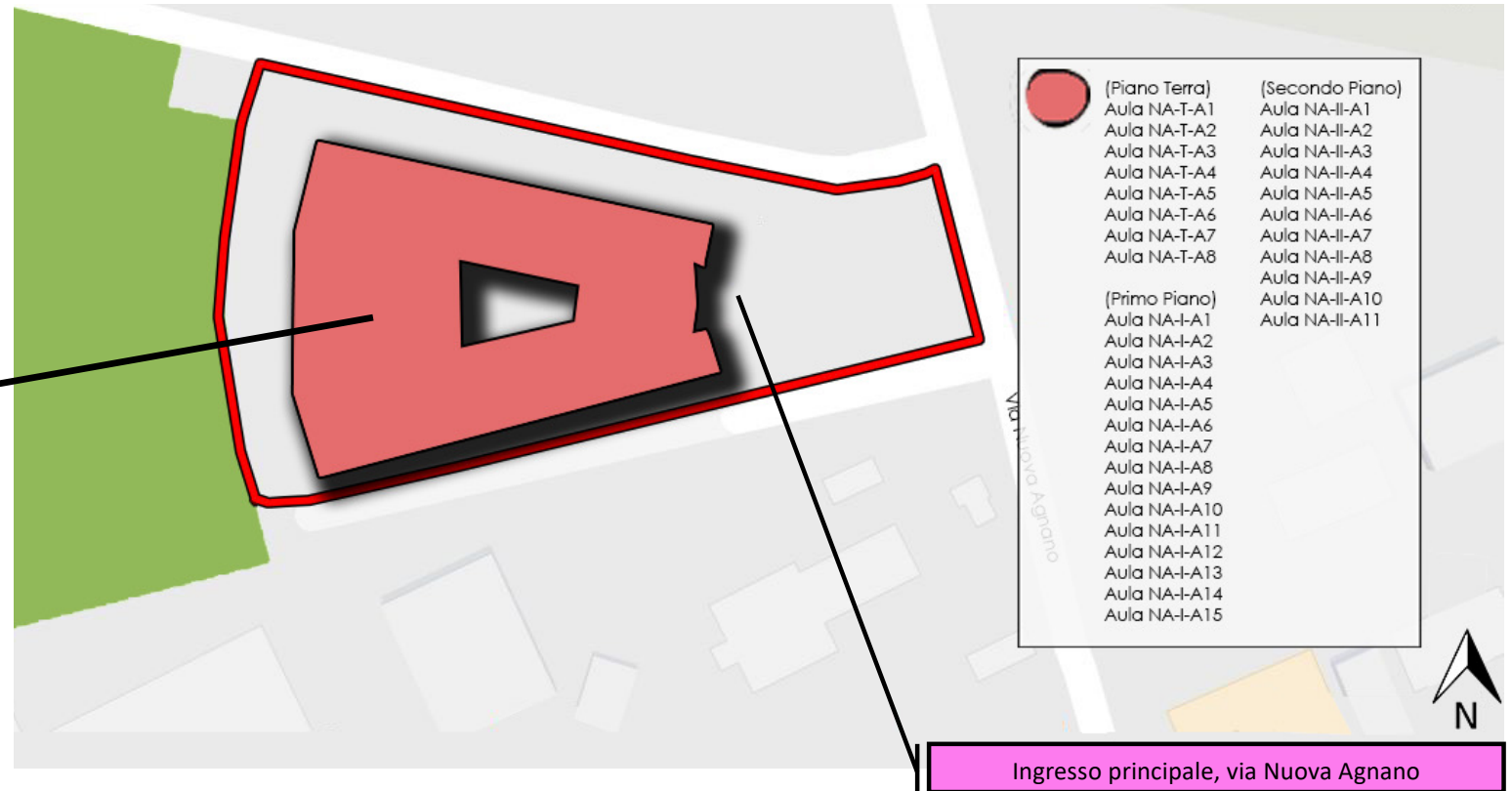




Aule Sede di via Nuova Agnano

Laboratori:

- LAB. Informatico I
- LAB. Informatico II
- LAB. Informatico III





Aule Plesso di San Giovanni a Teduccio

Aule:

- SG-T-1, SG-T-2, SG-T-3, SG-T-4
- SG-I-1, SG-I-2, SG-I-3, SG-I-4, SG-I-5
- SG-II-1, SG-II-1
- A3-T1, A3-T2, A3-T3, A3-I1





UNIVERSITÀ DEGLI STUDI
DI NAPOLI FEDERICO II

Sito Docente UNINA



Ogni Docente ha una pagina web su cui vengono pubblicate le informazioni relative ai Corsi di cui è titolare

Il sito Docenti è raggiungibile al link: <https://www.docenti.unina.it>



UNIVERSITÀ DEGLI STUDI
DI NAPOLI FEDERICO II

Gli Studenti possono iscriversi ai Corsi impartiti dal Docente di interesse per ottenere l'accesso al materiale riservato messo loro a disposizione e per ricevere email direttamente dal Docente

Avvisi pubblici sono disponibili nella [Bacheca](#)



La piattaforma per lezioni a distanza

La piattaforma utilizzata per la trasmissione delle lezioni a distanza è MS-Teams



Informazioni per scaricare ed utilizzare MS-Teams sono disponibili al link:

<https://softwaresso.unina.it/teams/>

Le informazioni per accedere al Team di ciascun insegnamento (**LINK/CODICE**) saranno rese disponibili dal Docente sulla propria pagina web

Il **LINK** sarà accessibile sia agli immatricolati sia agli immatricolandi

Il **LINK** al Team sarà caricato sulla piattaforma GoIn per le prenotazioni delle lezioni in presenza, e l'associazione potrà avvenire **automaticamente** all'atto della prenotazione

Gli Studenti sono invitati a consultare la propria email istituzionale (studenti.unina.it) alla quale saranno inviate le comunicazioni ufficiali

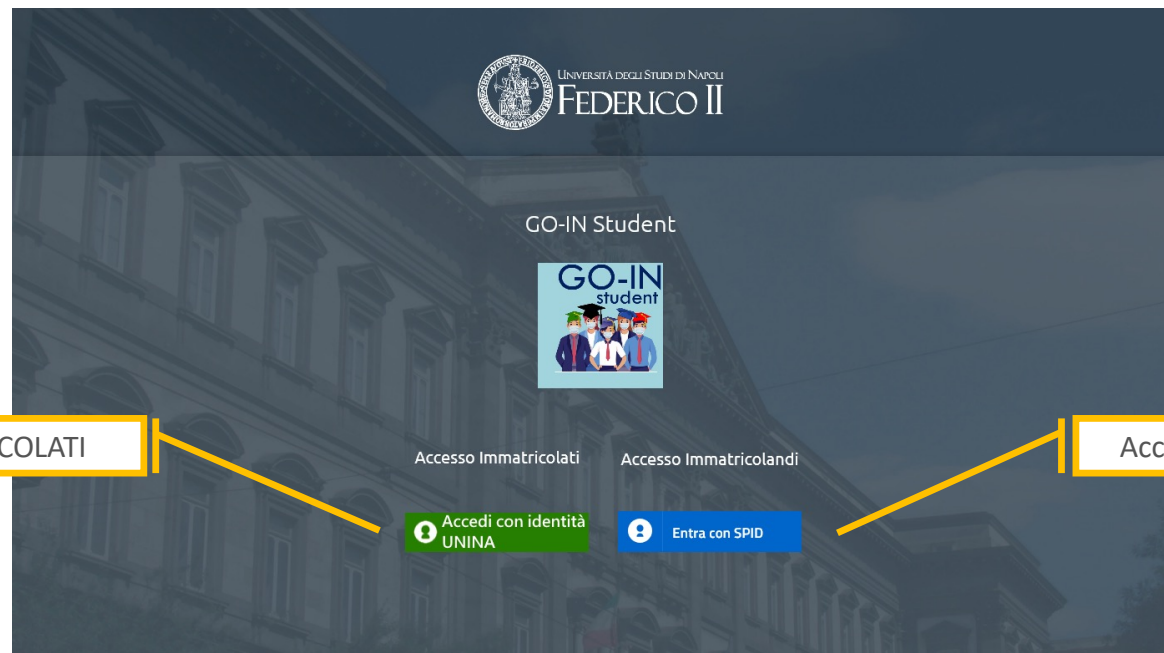
Gli Studenti immatricolandi che non hanno ancora perfezionato l'immatricolazione potranno accedere al **sistema di prenotazione** tramite SPID

Registrazioni delle lezioni non autorizzate dal Docente attraverso la piattaforma TEAMS, o qualsiasi altro mezzo, rappresentano una violazione sanzionabile con provvedimenti disciplinari come previsto dal Regolamento Didattico di Ateneo



La prenotazione del posto in aula

La prenotazione del posto in aula, sale studio, biblioteche e laboratori avviene attraverso la piattaforma GoIn Student



Si accede alla piattaforma GoIn all'indirizzo: <https://goinstudent.unina.it/>

L'accesso è consentito agli immatricolati e agli immatricolandi



La prenotazione del posto in aula

GO-IN Student è un sistema per la gestione degli accessi in aula in sicurezza

Consente agli Studenti di prenotare la lezione in presenza in base alla capienza consentita per ogni aula

Il modulo consente la prenotazione in presenza delle lezioni per la settimana successiva a quella corrente

Effettuato l'accesso, dopo aver selezionato il Dipartimento, il Corso di Studi, l'Anno di corso e l'Insegnamento è possibile visualizzare l'orario delle lezioni selezionando il tasto **Mostra Orario**

Selezionate uno o più lezioni si può procedere alla prenotazione selezionando il tasto **Prenota** in fondo alla lista

L'applicazione valuterà la disponibilità in base all'affollamento delle aule per le lezioni selezionate, e nel caso in cui il posto sia disponibile provvederà ad effettuare la prenotazione

Nel caso non siano disponibili posti, l'applicazione provvederà ad informare lo Studente tramite un pop-up



La prenotazione del posto in aula

Nel caso in cui la prenotazione richiesta non possa essere confermata, il sistema provvederà ad effettuare una prenotazione in presenza per la stessa lezione nella settimana successiva

Ogni Studente viene, in ogni caso, aggiunto al gruppo di MS-Teams relativo ad ogni Insegnamento per cui effettua una prenotazione, indipendentemente dall'esito della prenotazione

Al termine del processo di prenotazione, il sistema provvederà ad inviare una email con il riepilogo delle prenotazioni effettuate nella giornata ed email di iscrizione al Team del Corso

L'indirizzo email cui saranno inviate le informazioni sarà l'indirizzo istituzionale per gli immatricolati che accedono con le credenziali d'Ateneo, l'indirizzo associato a SPID per gli immatricolandi

Lo Studente ha anche a disposizione una pagina con lo storico delle prenotazioni che fornisce il quadro settimanale di tutte le lezioni prenotate e la possibilità di esportare le relative informazioni

In assenza di prenotazione, **NON** è consentito l'accesso alle aule

Nell'effettuare la prenotazione, lo Studente dichiara di essere a conoscenza del fatto che, per l'accesso alle strutture d'Ateneo, è obbligatorio il possesso di una delle Certificazioni verdi COVID-19 – Green Pass o di certificazione di esenzione rilasciata dalle competenti Autorità sanitarie



La prenotazione del posto in aula

Le informazioni da inserire per prenotarsi

Prenotazioni

Per inserire una prenotazione e' necessario selezionare nell'ordine:

- il Dipartimento
- il Corso di Studio
- l'Anno di corso
- l'Insegnamento

Quindi selezionare «**Mostra Orario**», verrà mostrato l'orario delle lezioni per l'insegnamento disponibile.

Selezionare le lezioni cui si intende partecipare in presenza e selezionare il tasto «**Prenota**».

Le prenotazioni effettuate con successo saranno elencate nella parte inferiore denominata «**Prenotazioni effettuate oggi**».

Nel caso non sia possibile prenotare una lezione o se già esista una prenotazione lo studente sarà informato tramite un pop-up.

Sel.	Insegnamento	Criterio Divisione	Giorno	Aula	Docente	Ora Inizio	Ora Fine
<input checked="" type="checkbox"/>	Prova gr in - 1111		Lunedì	5	LRB4/azzampè	09:00	11:00
<input checked="" type="checkbox"/>	Prova gr in - 1111		Venerdì	5	LRB4/azzampè	09:00	11:00
<input type="checkbox"/>	Prova gr in - 1111		Venerdì	6	LRB4/azzampè	11:00	13:00

Insegnamento	Aula	Data	Giorno	Orario	QR CODE
Prova gr in - 1111	5	23/06/2021	Venerdì	09:00	
Prova gr in - 1111	5	21/06/2021	Lunedì	09:00	





La prenotazione del posto in aula

Le notifiche inviate allo Studente

Notifiche

Al completamento di una prenotazione il sistema invia un email di composta da tre tabelle:

- La prima in **verde**, con l'elenco delle prenotazioni **confermate per le quali e' consentito seguire le lezioni in presenza**
- La seconda in **blu**, con l'elenco delle prenotazioni effettuate del sistema e **confermate per le quali e' consentito seguire le lezioni in presenza**
- La terza in **rosso**, con l'elenco delle prenotazioni **rifiutate e per le quali non e' consentito seguire le lezioni in presenza**

Il sistema manda un'unica email per ogni insegnamento ed ogni tabella può o meno contenere record. La differenziazione per colori rende semplice individuare i dettagli di ogni prenotazione.

Riepilogo prenotazioni effettuate il 07/10/2020 per CHIMICA GENERALE

sistemi@unina.it

Salve

La seguente tabella verde, riporta eventuali prenotazioni richieste per le lezioni di CHIMICA GENERALE - U2072 che sono state confermate in presenza:

Data	Aula	Orario	Docente	Teams
12/10/2020	12	12:30	LUCIA FALCIONO	Link al Teams
14/10/2020	11	15:30	LUCIA FALCIONO	Link al Teams
15/10/2020	11	12:30	LUCIA FALCIONO	Link al Teams

La seguente tabella blu, riporta eventuali prenotazioni effettuate dal sistema:

Data	Aula	Orario	Docente	Teams
------	------	--------	---------	-------

E' stato già aggiunto al gruppo Teams per questo insegnamento.

La seguente tabella rossa, riporta eventuali prenotazioni rifiutate per le quali non dovrà presentarsi in aula:

Data	Aula	Orario	Docente	Teams
------	------	--------	---------	-------

Può consultare le proprie prenotazioni confermate accedendo a [storico prenotazioni](#)

Il manuale è disponibile [qui](#)

Per gli insegnamenti che richiedono il QR Code per l'accesso alle aule delle lezioni questo e' reperibile nella pagina di Storico Prenotazioni, il link e' in fondo alla mail di prenotazione



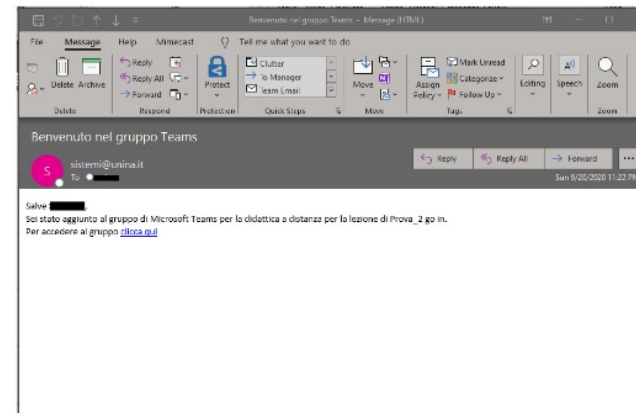


La prenotazione del posto in aula

Le notifiche inviate allo Studente

Notifiche

- Il sistema invia anche una mail quando si viene aggiunti ad un gruppo Teams.





La prenotazione del posto in aula

Storico delle prenotazioni

Storico Prenotazioni

- Il form fornisce una vista settimanale delle prenotazioni confermate e degli esami prenotati.
- E' possibile spostarsi alle settimane precedenti o successive attraverso i bottoni di navigazione <<< e >>>
- Selezionando «**Esporta in PDF**» e' possibile stampare la pagina in formato PDF, occorre attendere alcuni secondi per la generazione del file PDF che apparirà accanto al bottone di esportazione.
- Nel caso in cui uno studente non possa essere presente ad una lezione che ha prenotato può eliminare la prenotazione con il tasto «**Cancella Prenotazione**» dopo averla selezionata. La cancellazione della prenotazione non e' disponibile per le sedute di esame.

Elenco prenotazioni dal 28/09/2020 al 03/10/2020

Cancella Prenotazione Esporta in PDF

SEL.	INSEGNAMENTO	AULA	DATA	GIORNO	ORARIO	QR CODE
<input type="checkbox"/>	Storia del diritto romano pubblico e privato - U3701	AULA COVIELLO	28/09/2020	Lunedì	14:30	
<input type="checkbox"/>	Storia del diritto romano pubblico e privato - U3701	AULA SCADUTO	28/09/2020	Lunedì	10:30	
<input checked="" type="checkbox"/>	Storia del diritto romano pubblico e privato - U3701	AULA AMIRANTE	28/09/2020	Lunedì	10:30	

Elenco Prenotazioni Esami

Esporta in PDF

INSEGNAMENTO	AULA	DATA	ORA INIZIO	QR CODE
No items to display.				

<< < 1 > >>





La prenotazione del posto in aula

Dichiarazione Green-Pass



Selezione Dati

Dipartimento:

Corso di Studio:

Anno:


Insegnamento:

Orario delle lezioni dal 13/09/2021 al 18/09/2021

Sel.	Insegnamento	Criterio	Divisione	Giorno	Ora Inizio	Ora Fine
<input type="checkbox"/>	Test2 - 02033			Lunedì	10:30	12:30
<input checked="" type="checkbox"/>	Test2 - 02033		CL-I-1	Martedì	10:30	12:30

« < Pagina 1 > »

Prenotazioni lezioni effettuate oggi

Insegnamento	Aula	Data	Giorno	Orario	QR CODE
Test - 30217	CL-I-1	13/09/2021	Lunedì	08:30	

Nell'effettuare la prenotazione, lo Studente dichiara di essere a conoscenza del fatto che, per l'accesso alle strutture d'Ateneo, è obbligatorio il possesso di una delle Certificazioni verdi COVID-19 – Green Pass o di certificazione di esenzione



La prenotazione del posto in aula

Guide per l'utilizzo di GoIn

Nella pagina di accesso a GoIn Student sono disponibili le guide d'uso

The screenshot shows the GoIN Student login interface. At the top, the University of Naples Federico II logo and name are displayed. Below this, the text 'GO-IN Student' is centered above a graphic of three students. Two main access buttons are visible: 'Accesso Immatricolati' and 'Accesso Immatricolandi'. Below these are two smaller buttons: 'Accedi con identità UNINA' (green) and 'Entra con SPID' (blue). At the bottom of the page, there are two links: 'Guida Immatricolati' and 'Guida Immatricolandi'. Two yellow callout boxes with arrows point to these links: 'Guida IMMATRICOLATI' on the left and 'Guida IMMATRICOLANDI' on the right.

Guida IMMATRICOLATI

Guida IMMATRICOLANDI



UNIVERSITÀ DEGLI STUDI
DI NAPOLI FEDERICO II

TOLC



Per valutare l'adeguatezza della preparazione di base e l'attitudine agli studi nelle discipline tecnico scientifiche, la Scuola Politecnica e delle Scienze di Base dell'Università di Napoli Federico II richiede un test (**TOLC**) di orientamento **non selettivo** ma **obbligatorio** per tutti gli immatricolandi ai Corsi di Laurea dei Collegi di Ingegneria

Per l'anno 2021-2022, in considerazione dell'emergenza CoViD-19 e delle conseguenti limitazioni alla mobilità ed all'accesso alle sedi universitarie, il TOLC è erogato nella modalità TOLC@CASA



UNIVERSITÀ DEGLI STUDI
DI NAPOLI FEDERICO II

TOLC



Informazioni sono disponibili sul sito web della Scuola Politecnica e delle Scienze di Base

Link: <http://www.scuolapsb.unina.it/>

Scuola Politecnica e
delle Scienze di Base 
Università degli Studi di Napoli Federico II

neaPòlis

In Evidenza

- News dai Collegi <
- La Scuola <
- Collegi e Corsi di Studio <
- Dipartimenti e Centri <
- Dottorato e post-laurea <
- Biblioteche e Strutture <
- La Scuola incontra le Imprese <
- Rubrica <

Presentazione dei Corsi di studio in Ingegneria

Per assistere gli studenti immatricolandi nella fase finale della scelta del corso di studi, la Scuola Politecnica e delle Scienze di Base ha programmato dal 13 al 15 settembre 2021 un ciclo di presentazioni dell'offerta formativa di Ingegneria. I seminari informativi si terranno in modalità...

16 settembre: Seminario di presentazione dei Minor in Green Technologies e in Smart Infrastructures per studenti di LM in Ingegneria

Il 16 settembre alle ore 10:00 in Aula Magna Leopoldo Massimilla, I piano, Sede di Piazzale Tecchio della Scuola Politecnica e delle Scienze di Base, si terrà, in modalità blended,

orientamento al lavoro, tendenze di settore e tips per muovere i primi passi verso il futuro: il 22 aprile si terrà... Read More...

And the winner is: University of Naples Federico II

Venerdì 26 Marzo un team di studenti della Federico II ha vinto la semifinale Europea dell'Imperial Barrel Aword... Read More...

UPDATE: 16 MAGGIO

www.scuolapsb.unina.it utilizza i cookies per offrirti un'esperienza di navigazione migliore. Usando il nostro servizio accetti l'impiego di cookie in accordo con la nostra cookie policy. [Scopri di più](#). [Ho capito](#).

Nel menù a tendina **Studiare a neaPòlis** selezionare **Ammissione ai Corsi**



TOLC

Sezione Ammissione ai Corsi



Test di ammissione "on line" (TOLC) per Corsi di Studio in Ingegneria e in Scienze non a numero programmato

Sei interessato ad iscriverti ai Corsi di Laurea in Ingegneria e in Scienze (non a numero programmato) dell'Università di Napoli Federico II? Per valutare l'adeguatezza della preparazione di base e l'attitudine agli studi nelle discipline tecnico scientifiche, la Scuola Politecnica e delle Scienze di Base dell'Università degli Studi di Napoli Federico II effettua un test di orientamento non selettivo ma obbligatorio per tutti gli immatricolandi ai Corsi di Laurea dei Collegi di Ingegneria e di Scienze. Il test (TOLC) è erogato dal Consorzio Interuniversitario CISIA con struttura uniforme sul territorio nazionale.

Per l'anno 2021-2022, in considerazione dell'emergenza CoViD-19 e delle conseguenti limitazioni alla mobilità ed all'accesso alle sedi universitarie, il TOLC è erogato nella modalità TOLC@CASA.

Informazioni dettagliate sul Test sono fornite nei documenti allegati:

- INGEGNERIA**
- SCIENZE**

Di seguito sono riportate le date programmate delle sessioni di TOLC erogate in modalità TOLC@CASA:

TOLC I	TOLC B
Febbraio: 25	
Marzo: 9, 18, 30	
Aprile: 13, 20	Aprile: 15, 29
Maggio: 18	Maggio: 20
Giugno: 10	Giugno: 10
Luglio: 6, 13, 22, 26	Luglio: 15, 26
Agosto: 31	Agosto: 31
Settembre: 1,2,3,6,7,8,9,10,13,14,15,16,17,20,21,22	Settembre: 1,2,3,6,7,8,9
Ottobre:	

Il regolamento TOLC@CASA può essere consultato alla URL: <https://www.cisiaonline.it/regolamento-tolccasa-per-studenti-e-studentesse>



Informazioni sono disponibili sul sito web della Scuola Politecnica e delle Scienze di Base

Link: <http://www.scuolapsb.unina.it/>

Test di ammissione "on line" (TOLC) per Corsi di Studio in Ingegneria e in Scienze non a numero programmato

Sei interessato ad iscriverti ai Corsi di Laurea in Ingegneria e in Scienze (non a numero programmato) dell'Università di Napoli Federico II? Per valutare l'adeguatezza della preparazione di base e l'attitudine agli studi nelle discipline tecnico scientifiche, la Scuola Politecnica e delle Scienze di Base dell'Università degli Studi di Napoli Federico II effettua un test di orientamento non selettivo ma obbligatorio per tutti gli immatricolandi ai Corsi di Laurea dei Collegi di Ingegneria e di Scienze. Il test (TOLC) è erogato dal Consorzio Interuniversitario CISIA con struttura uniforme sul territorio nazionale.

Per l'anno 2021-2022, in considerazione dell'emergenza CoViD-19 e delle conseguenti limitazioni alla mobilità ed all'accesso alle sedi universitarie, il TOLC è erogato nella modalità TOLC@CASA.

Informazioni dettagliate sul Test sono fornite nei documenti allegati:

INGEGNERIA

SCIENZE

Di seguito sono riportate le date programmate delle sessioni di TOLC erogate in modalità TOLC@CASA:

TOLC I

Febbraio: 25
Marzo: 9, 18, 30
Aprile: 13, 20
Maggio: 18
Giugno: 10
Luglio: 6, 13, 22, 26
Agosto: 31
Settembre: 1,2,3,6,7,8,9,10,13,14,15,16,17,20,21,22
Ottobre:

TOLC B

Aprile: 15, 29
Maggio: 20
Giugno: 10
Luglio: 15, 26
Agosto: 31
Settembre: 1,2,3,6,7,8,9

Il regolamento TOLC@CASA può essere consultato alla URL: <https://www.cisiaonline.it/regolamento-tolccasa-per-studenti-e-studentesse>

Le informazioni per la registrazione all'Area TOLC e l'iscrizione al TOLC@CASA sono reperibili all'indirizzo: <http://www.cisiaonline.it>

Informazioni dettagliate sul Test

Calendario

Regolamento TOLC@CASA

Informazioni per la registrazione
all'Area TOLC e l'iscrizione al
TOLC@CASA